



S.C. INTFOR S.A. GALATI
membra a grupului PROFILAND®

Str. Portului nr.157, 800211, Galati-Romania,
FAX.: 0236 460766 TEL.: 0236 460361/2/3
Web: www.intfor.ro E-mail: office@intfor.ro



BRD-SG: RO44BRDE1805V03884041800 RON
BCR: RO13RNCB0141032850270001 RON

R.C. : J17/16/1991
C.I.F. : RO1650044

ING BANK: RO66ING80015000023698911 RON
RAIFFEISEN BANK: ROT3RZBR0000060002089914 RON

**Raportul Consiliului de Administratie
privind situatiile financiare ale anului 2009**

Pe toata durata anului 2009, S.C. INTFOR S.A. Galati a organizat si condus contabilitatea potrivit prevederilor Legii nr. 82 / 1991 republicată, cu modificările si completările ulterioare, precum si ale Ordinului M.F. 1752 / 2005 pentru aprobarea reglementarilor contabile conforme cu directivele europene .

Au fost respectate principiile, regulile si metodele contabile cerute de lege astfel incat bilantul si anexele sa reflecte fidel evolutia patrimoniului si a contului de profit si pierdere.

Situatiile financiare anuale cuprind urmatoarele:

- bilantul contabil
- contul de profit si pierdere
- situatia modificarilor capitalului propriu
- situatia fluxurilor de numerar
- politici contabile si note explicative.

Pentru intocmirea acestor situatii financiare s-au avut in vedere formatele prezentate in Ordinul M.F. nr.1752 / 2005 .

Situatiile financiare au fost auditate in conformitate cu prevederile O.U.G. 75 / 1999 cu modificarile si completarile ulterioare – privind activitatea de audit financiar - de catre S.C. EXPERT AM AUDIT S.R.L. in baza Actului Aditional la Contractul de prestari servicii nr.

31/ 2.08.2004

Conducerea SC INTFOR SA Galati a fost asigurata pe parcursul anului 2009 de catre **Consiliul de Administratie**:

- **Presedinte al C.A** : domnul Andrei A. Lisinschi ;
- **Membru C.A.**: domnul Andrei G. Lisinschi
- **Membru C.A.**: doamna Pricopi Mariana ;
- **Membru C.A.**: domnul Anghelcovivi Radu
- **Membru C.A.**: domnul Chirila Petrache

Conducerea executiva pe parcursul anului 2009 a fost asigurata de :

- | | |
|----------------------------------|-------------------------------|
| - domnul Andrei Lisinschi | Director General ; |
| - domnul Radu – Ion Anghelcovici | Director General Adjunct ; |
| - doamna Mariana Pricopi | Director Economic ; |
| - domnul Ioan Dudnic | Director Tehnic – Productie ; |
| - doamna Laura Rodica Mihalcea | Director Comercial ; |

Numarul mediu de salariatii aferent exercitiului financiar 2009 a fost de 480, gradul de sindicalizare la 31.12.2009 fiind de

Salariatii sunt organizati in doua sindicate, grupate in Federatia Sindicala "Metalurgistul", Federatie Sindicala ce a aderat la Confederatia Nationala "Metal".

1. Activitatea societatii comerciale

Activitatea de baza a S.C. INTFOR S.A. Galati este fabricarea produselor metalurgice, in urmatoarea structura:

- producerea de tevi sudate si profile, prin deformarea la rece a benzilor din otel laminate la cald;
- fascierea si debitarea benzilor din otel;
- fabricarea panourilor cutate sau ondulate;
- producerea de benzi lacuite, pentru ambalat;
- executarea de confectii metalice diverse;
- zincarea profilelor, benzilor si confectiilor metalice;
- laminarea benzilor din otel laminate la cald.

Detinand capacitati mari de productie, o experienta bogata si capacitate ridicata de adaptare la cerintele pietei, S.C. INTFOR S.A. Galati ofera in prezent o gama larga de produse si servicii:

a) Produse:

- Tevi patrte, dreptunghiulare si rotunde sudate longitudinal, pentru constructii;
- Profile formate la rece;
- Profile zincate pentru armarea tamplarii de PVC;
- Tabla neagra debitata din rulouri aprovizionate de banda laminata la cald (BLC);
- Tabla decapata debitata din rulouri aprovizionate de banda laminata la rece (BLR);
- Tabla zincata debitata din rulouri aprovizionate de banda zincata (BZ);
- Tabla striata debitata din rulou;
- Tabla cutata si ondulate – neagra sau zincata;
- Banda ingusta laminata la rece;
- Banda ingusta zincata (pentru impamantare);
- Inele de banda ingusta obtinuta prin fascierea rulourilor BLC aprovizionate;
- Inele de banda ingusta obtinuta prin fascierea rulourilor BLR aprovizionate;
- Banda lacuita pentru ambalat;
- Parapeti de protectie pentru circulatia rutiera;
- Confectii metalice diverse (garduri, rafturi metalice, containere, etc.) – negre, zincate sau vopsite epoxidice.
- Banda laminata la rece

b) Servicii

- Zincare prin imersie la cald;
- Proiectare asistata de calculator;
- Vopsire in camp electrostatic;
- Recuperare a zincului din dros;

Principalele produse fabricate de S.C. INTFOR S.A. Galati sunt:

Tevi sudate longitudinal si profile formate la rece, fabricate intr-o gama sorto-tipo-dimensionala foarte larga. Materia prima utilizata o constituie ruloarele de banda laminata la cald. Fabricarea acestor repere se face la sectia Profile, prin fasierea benzii la dimensiunile necesare produsului, alimentarea liniei cu semifabricatul astfel obtinut, profilarea succesiva, calibrarea si debitarea. In cazul tevilor, inaintea calibrarii intervine procesul de sudare cu ajutorul curentilor de inalta frecventa si rabotarea cordonului de sudura exterior. Gama oferita cuprinde tevi si profile cu grosimi ale peretelui de $1,5 \div 6,0$ mm (tevi) si profile deschise cu grosimi ale peretelui de $1,5 \div 8,0$ mm cu latimi ale desfasuratorilor intre 30 si 600 mm pentru tevi respectiv intre 100 si 800mm. Toate tevile si profilele pot fi livrate la lungimi cuprinse intre 6 si 12 m.

O pozitie aparte in cadrul gamei de produse a S.C. INTFOR S.A. Galati o ocupa parapetii pentru protectia circulatiei rutiere, realizati pe o linie de fabricatie adaptata special pentru executia acestui produs. Materia prima utilizata este banda de otel laminata la cald cu grosimea de 3,0 mm. Produsul se realizeaza prin fasiere din ruloare, apoi perforare in flux si profilare. Celelalte componente ale unui set complet (oferit in trei variante constructive), sunt realizate de asemenea in cadrul sectiilor Profile si Confectii Metalice ale S.C. INTFOR S.A. Galati.

Tabla debitata din ruloare BLC, utilizata in constructiile de masini, industrie, etc.

Materia prima o constituie ruloarele de banda laminata la cald aprovizionate. Produsul se realizeaza prin debitarea si planarea ruloarelor. Produsul este oferit la grosimi cuprinse intre 1,5 si 12,0 mm, in foi cu dimensiuni in intervalele $1000 \div 1250 \times 2000 \div 3000$ mm si $1000 \div 1500 \times 2000 \div 6000$ mm.

Tabla decapata debitata din ruloare BLR, utilizata in constructiile de masini, industria chimica, etc.

Materia prima o constituie ruloarele de banda laminata la rece aprovizionate. Produsul se realizeaza prin debitarea si planarea ruloarelor. Produsul este oferit la grosimi cuprinse intre 0,4 si 4,0 mm, in foi cu dimensiuni uzuale de 1000×2000 mm.

Tabla zincata debitata din ruloare, utilizata in constructiile de masini, industria chimica, industria alimentara, etc. Materia prima o constituie ruloarele de banda zincata. Produsul se realizeaza prin debitarea si planarea ruloarelor. Produsul este oferit la grosimi cuprinse intre 0,3 si 1,5 mm, in foi cu dimensiuni uzuale de 1000×2000 mm.

Panouri cutate negre sau zincate, cu grosimi intre 0,5 si 1,5 mm, si lungimi intre 2000 mm si 5500 mm, cu inaltimea cutelor de 12, 35 sau 60 mm. Materia prima o constituie ruloarele de banda laminata la rece sau banda zincata aprovizionate, care se debiteaza in functie de solicitari apoi se cuteaza pe o presa Abkant actionata hidraulic, cu functionare semiautomata.

Inele de banda ingusta, executata pe linia de fasiere si utilizata in constructiile de masini, pentru ambalaje metalice, etc. Materia prima o constituie ruloarele de banda laminata la rece aprovizionate. Produsul este realizat prin fasierea ruloarelor la latimile de fabricatie pe linia fasiere.

Banda ingusta zincata (pentru impamantare), executata prin fasierea ruloarelor de banda decapata aprovizionate si zincarea lor prin imersie.

Banda lacuita pentru ambalat, executata din banda laminata la rece fasiata si acoperita anticoroziv, oferita intr-o gama dimensionala adaptata solicitarilor clientilor.

Tabla striata, realizata prin debitarea din ruloare striate. Produsul este utilizat in constructii industriale. Dimensiunile uzuale de fabricatie sunt: $3.0 \square 8.0 \times 1000 \div 1500 \times 2000 \div 6000$ mm.

Confectii metalice, executate in sectia specializata a S.C. INTFOR S.A. Galati. In executia produselor se folosesc in principal semifabricate de la celelalte sectii de productie. Reperele obtinute pot fi oferite si in stare zincata sau vopsite in camp electrostatic. Gama oferita este foarte diversa: garduri metalice, porti, containere, rafuri, gratate, etc.

Principala piata de desfacere a produselor S.C. INTFOR S.A. Galati este piata interna. Se acorda permanent o atentie deosebita pentru pastrarea calitatii ridicate a produselor si cailor de imbunatatire a acestora, diversificarea ofertei ca reactie prompta la cerintele pietei, reducerea costurilor. Programul de marketing are in vedere atat consolidarea pozitiei S.C. INTFOR S.A. Galati pe segmentele de piata traditionale cat si castigarea unor segmente noi in vederea intaririi pozitiei Grupului de firme PROFILAND, din care S.C. INTFOR S.A. Galati face parte, atat pe piata interna cat si pe cea externa.

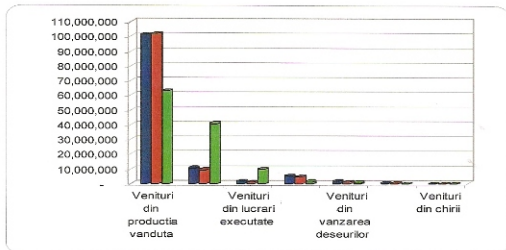
Banda laminata la rece realizata de Laminorul reversibil 20 cilindri are grosimile cuprinse intre 0,22mm si 1,2mm. Banda astfel obtinuta nu poate fi utilizata ca atare, ea reprezentind materie prima pentru instalatiile de zincare continua prin imersie la cald. Benzile zincate pot fi folosite in diferite scopuri sau pot la rindul lor, sa constituie materie prima pentru liniile de vopsire in flux, cum este cazul investitiei de la S.C. PROFILAND S.R.L. Galati.

Produsul astfel obtinut, adica rulourile de banda zincata si vopsita, se livreaza catre alti beneficiari pentru confectionarea de bunuri de larg consum.

I. La nivelul anului 2009 comparativ cu anii anteriori, ponderea principalelor categorii de produse in totalul cifrei de afaceri realizata de S.C. INTFOR S.A. Galati, a fost urmatoarea :

Evolutia cifrei de afaceri in perioada 2007 – 2009 se prezinta astfel:

Denumire indicator	An 2007		An 2008		An 2009	
	Valoare (Ron)	Pondere	Valoare (Ron)	Pondere	Valoare (Ron)	Pondere
Venituri din productia vanduta	101,457,657	84.01%	101,937,361	86.04%	63,232,333	54.41%
Vanzari marfuri	10,643,556	8.81%	9,610,879	8.11%	40,847,114	35.15%
Venituri din lucrari executate	1,531,898	1.27%	1,023,927	0.86%	9,706,515	8.35%
Vanzari marfuri Peco	5,073,539	4.20%	4,600,986	3.88%	1,333,095	1.15%
Venituri din vanzarea deseurilor	1,598,273	1.32%	1,086,355	0.92%	925,752	0.80%
Venituri din activitati diverse	367,540	0.30%	161,109	0.14%	93,541	0.08%
Venituri din chirii	89,775	0.07%	59,185	0.05%	85,335	0.07%
Cifra de afaceri	120,762,238	100.00%	118,479,802	100.00%	116,223,685	100.00%



Structura pe produse a cifrei de afaceri realizata in perioada 2007 – 2009

Denumire	An 2007		An 2008		An 2009	
	to	lei	to	lei	to	lei
Rulou LBR FULLHARD					10,134	19,420,460
Tevi	13,797	31,833,992	13,118	38,081,835	8,129	17,163,411
Profile	9,989	23,598,430	6,992	20,730,471	3,993	9,466,937
Banda zincata	2,233	6,501,863	1,345	5,095,105	841	2,933,678
Prestari	8,211	3,604,394	5,915	3,062,552	4,072	2,591,845
Tabla zincata cutata	1,755	4,571,685	1,051	3,531,919	887	2,343,660
Produce Zincate	1,951	5,851,262	1,075	5,031,366	533	2,340,150
Tabla neagra	10,760	16,793,596	6,368	16,115,701	1,000	1,987,427
Tabla zincata	668	1,663,102	430	1,442,228	702	1,797,225
Banda lacuita	357	794,249	612	1,969,821	310	936,185
Banda zincata fasiata	324	878,064	150	507,423	251	666,835
Confectii metalice	-	754,333		1,428,910		599,508
Banda laminata la rece fasiata	670	1,476,006	601	1,834,461	143	389,300
Tabla striata	1,169	2,316,739	792	2,312,783	106	278,218
Zinc	-	-	-	-	14	86,250
Tabla neagra cutata	177	399,747	241	754,745	26	71,858
Banda subire ing.lam.	113	352,302	4	16,412	21	44,242
Banda laminata la cald fasiata	30	62,135	7	21,516	18	43,442
Tabla zn.vopsita cutata		-	-	-	13	42,363
Rulou zincat			-	-	8	18,133
Tabla zn.vopsita					3	11,204
Tabla zincata ondulata						
Tabla inox			0	113	-	-
Tabla neagra ondulata					-	-
Venituri din productie vanduta	52,204	101,451,899	38,701	101,937,361	31,204	63,232,333
Venituri din vanzarea deseurilor		1,598,273		1,086,355		925,752
Vanzari marfuri Peco		5,073,539		4,600,986		1,333,095
Vanzari marfuri		10,643,556		9,610,879		40,847,114
Venituri din lucrari		1,531,898		1,023,927		9,706,515

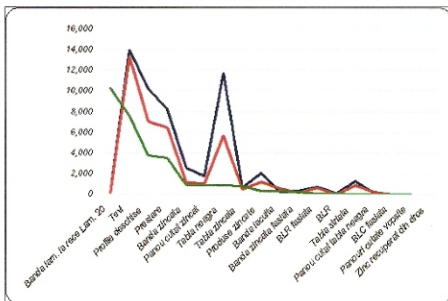
executate					
Venituri din chirii		89,775		59,185	85,335
Venituri din activitati diverse		367,540		161,109	93,541
Total Cifra de afaceri		120,756,480		118,479,802	116,223,685

2.Situatia realizarii indicatorilor de productie si de productivitate, pe anul 2009 comparativ cu realizarile anului 2008 si respectiv ale anului 2007, se prezinta astfel:

Nr. crt.	Sortiment	An 2007		An 2008		An 2009		An 2009/2008	An 2009/2007
		Cant. tone	Valoare Ron	Cant. tone	Valoare Ron	Cant. tone	Valoare Ron	%	%
0	1	2	3	4	5	6	7	8=6/4	9=6/2
Sectia Abkant									
1	Panou cutat zincat	1.765	4.589.236	1.054	3.048.122	911	2.467.255	86,43	51,61
2	Panou cutat, tabla neagra	176	391.875	240	589.565	24	64.165	9,99	13,61
3	Panouri cutate vopsite					14	43.617		
4	Prestare panouri cutate	116	15.092	59	7.896	384	55.626	654,51	331,03
	Total Abkant	2.058	4.996.203	1.353	3.645.583	1.333	2.630.662		
Sectia Acoperiri Metalice									
1	Banda zincata IMP	2.556	7.834.052	1.137	3.904.761	915	3.275.592	80,47	35,81
3	Banda lacuita	215	609.314	586	1.679.661	355	1.093.303	60,57	164,82
4	Prestare banda lacuita	2.264	469.084	1.944	666.743	415	141.454	21,35	18,33
5	Zinc recuperat din dros	33	260.637	35	238.461	14	67.705	38,51	41,02
	Total Acoperiri metale	5.068	9.173.087	3.702	6.489.626	1.699	4.578.054		
Sectia Laminor 20 cilindri									
1	Banda laminata la rece	0	0	0	0	10.304	17.692.452	100,00	100,00
	Total Laminor 20 Cilindri	0	0	0	0	10.304	17.692.452		
Sectia Profile									
1	Tevi	13.914	30.353.673	13.300	33.294.257	7.555	15.883.893	56,81	54,30
2	Profile deschise	10.220	21.670.159	7.024	17.951.333	3.778	8.603.056	53,79	36,96
3	Prestare profile	170	80.553	467	105.169	690	173.404	147,69	405,71

4	Tabla neagra	9.924	18.899.449	4.660	9.550.766	684	1.301.684	14,67	6,89
5	Tabla striata	1.281	2.637.646	848	2.044.839	26	74.659	3,07	2,03
6	Prestare debitare +fasiere	3.392	231.960	2.314	122.783	164	16.882	7,10	4,85
	Total Profile	38.901	73.893.440	28.613	63.069.147	12.897	26.053.578		
Sectia Zincare parapeti,confectii									
1	Produse zincate	2.087	7.148.944	1.182	4.574.581	356	1.462.140	30,10	17,05
2	Prestare produse zincate	2.070	2.739.930	1.388	2.528.684	1.240	2.116.089	89,34	59,93
	Total Zincare parapeti,confectii	4.157	9.888.874	2.570	7.103.265	1.596	3.578.229		
Sectia Minilaminor									
1	Banda luminata la rece	113	368.407	3	14.397	42	99.259	1.259,37	37,32
2	BLC fasiata	26	53.290	8	19.314	20	46.031	257,73	75,83
3	BLR fasiata	682	1.594.546	610	1.565.870	118	331.191	19,31	17,27
4	Banda zincata fasiata	329	838.125	148	428.013	260	728.544	176,35	79,15
5	Tabla neagra	1.763	3.604.809	973	2.276.941	180	452.520	18,54	10,24
6	Tabla zincata	662	1.780.627	442	1.264.941	769	2.053.594	174,08	116,21
7	Prestare debitare si fasiere	217	36.478	253	40.235	608	58.065	240,80	280,36
	Total Minilaminor	3.792	8.276.282	2.436	5.609.711	1.998	3.769.204		
Sectia Confectii Metalice									
1	Constructii metalice	0	853.669		1.370.699		715.452		
	Total Confectii Metalice	0	853.669	0	1.370.699	0	715.452	-	-
Sectia Tamplarie metalica									
1	Tamplarie termopan+P relucari mecanice		87.344		13.338		13.702		
	Total Tamplarie Metalica		87.344		13.338		13.702	-	-
	TOTAL PRODUCTIE MARFA	53.976	107.168.899	38.675	87.301.369	29.827	59.031.333		

Nr. crt.	Sortiment	An 2007		An 2008		An 2009	
		Cantitate tone	%	Cantitate tone	%	Cantitate tone	%
0	1	2	3	4	5	6	7
1	Banda lam. la rece Laminor 20	0		0		10,304	34.55
2	Tevi	13,914	25.78	13,300	34.39	7,555	25.33
3	Profile deschise	10,220	18.93	7,024	18.16	3,778	12.67
4	Prestare	8,229	15.25	6,424	16.61	3,502	11.74
5	Banda zincata	2,556	4.74	1,137	2.94	915	3.07
6	Panou cutat zincat	1,765	3.27	1,054	2.73	911	3.05
8	Tabla neagra	11,687	21.65	5,634	14.57	864	2.90
7	Tabla zincata	662	1.23	442	1.14	769	2.58
9	Produce zincate	2,087	3.87	1,182	3.06	356	1.19
10	Banda lacuita	215	0.40	586	1.52	355	1.19
11	Banda zincata fasiata	329	0.61	148	0.38	260	0.87
12	BLR fasiata	682	1.26	610	1.58	118	0.39
13	BLR	113	0.21	3	0.01	42	0.14
14	Tabla striata	1,281	2.37	848	2.19	26	0.09
15	Panou cutat tabla neagra	176	0.33	240	0.62	24	0.08
16	BLC fasiata	26	0.05	8	0.02	20	0.07
17	Panouri cutate vopsite		-		-	14	0.05
18	Zinc recuperat din dros	33	0.06	35	0.09	14	0.05
	Total general	53,976	100	38,675	100	29,827	100



Din punct de vedere structural productia fizica in perioada supusa analizei a cunoscut modificari importante, astfel:

- ✓ In anul 2007 ponderea o detinea productia de tevi cu 25,78 %, urmata de productia de tabla neagra cu 21,65 % si profile deschise cu 18,93%;
- ✓ In anul 2008 productia de tevi detine o pondere de 34,39 %, urmata de productia de profile

deschise cu 18,16 % si tabla neagra cu un procent de 14,57%;

✓ In anul 2009 ponderea o detine banda laminata la rece cu 34,55%, urmata de productia de tevi cu 25,33% si profile deschise cu 11,74%.

Avand in vedere ca structura productiei este de fapt o reflectare a cererii pe piata putem spune, in urma acestor date, ca pe segmentul de piata - profile inchise si deschise optiunea clientilor ramane relativ constanta, modificari majore inregistrandu-se in special la tabla neagra si confectii zincate.

In anul 2009 din total cantitate produse realizate de 29.827 tone, 34,55% (adica 10.304 tone) reprezinta banda laminata la rece produs nou asimilat in gama de fabricatie S.C. INTFOR S.A. Galati. Produsul banda laminata la rece se obtine, asa cum am prezentat mai sus, prin procesul de laminare a benzii laminate la cald sau la rece decapate in cadrul Laminorului 20 cilindri. Cantitatea de 10.304 tone reprezinta productia corespunzatoare din punct de vedere calitativ rezultata in perioada de probe tehnologice august - decembrie 2009, si doar aproximativ 10% din capacitatea tehnica a acestei instalatii.

Productia obtinuta pe acest utilaj reprezinta de fapt suportul (materia prima) pentru banda zincata realizata de S.C. PROFILAND S.R.L., Galati.

3.Situatia patrimoniului societății la sfârșitul anului 2009 comparativ cu anul precedent se prezinta după cum urmează :

Nr. Crt.	Indicatori	Sold la 31.12.2008	Sold la 31.12.2009	Diferențe +/-
	0	1	2	3-2-1
1.	Active imobilizate	51.371.376	127.521.744	+76.150.368
2.	Active circulante, din care:	61.296.295	91.891.468	+30.595.173
	- stocuri	35.135.473	27.915.938	-7.219.535
	- creanțe	16.647.795	63.500.443	+46.852.648
3.	Capital propriu, din care :	19.674.764	56.583.472	+36.908.708
	- capital social	10.302.880	10.302.880	0
	- rezultatul exercitiului	552.313	-21.010.031	-21.562.344
4.	Datorii total, din care :	92.977.639	162.682.741	+69.705.102
	- datorii de plătit într-o perioadă de 1 an, din care:	73.343.385	139.387.659	+66.044.274
	- furnizori	3.886.903	63.951.552	+60.064.649
	- împrumuturi	66.334.916	70.748.523	+4.413.607
	-datorii intragrup	357.094	1.212.795	+855.701
	- alte datorii	2.514.635	3.254.525	+739.890
	- avansuri încusate	249.837	220.264	-29.573
	- datorii de plătit într-o perioadă mai mare de 1 an, din care :	19.634.254	23.295.082	+3.660.828
	- furnizori			
	- împrumuturi	19.634.254	23.295.082	+3.660.828
	- alte datorii	-		

Aşa cum rezultă din datele prezentate mai sus, activele imobilizate au cunoscut pe parcursul anului 2009 o creștere importantă cu **76.150.368 lei** față de anul precedent ca urmare a :
 -reevaluării terenurilor din patrimoniul SC INTFOR SA Galati cu suma de **57.918.738 lei**
 -investitiilor realizate de S.C. INTFOR S.A. Galati în anul 2009 în suma totală de **20.921.587,34 lei**.

Cheltuielile cu investițiile realizate în anul 2009 se ridică la valoarea de **20.921.587,34 lei** și se prezintă astfel:

-achiziții de la furnizori	499.335,27 lei
-avansuri acordate pentru investiții	1.660.914,38 lei
-investiții în regie proprie	18.761.337,69 lei

Sursele de finanțare a investițiilor în anul 2009 au fost :

-credit de investiții	7.910.404,59 lei
-surse proprii	13.011.182,75 lei

Analizate în structura, activele imobilizate sunt formate din :

- active corporale (terenuri, clădiri, utilaje și mijloace de transport) în proporție de 64,02% ;
 - investiții în curs în proporție de 35,67 % ;
 - imobilizări necorporale în proporție de 0,28% ;
 - imobilizări financiare (creante imobilizate reprezentând titluri de participare la capitalul social al SC PROINTERM și SC PROTLAND) în proporție de 0,03% .
- Creșterea volumului activelor circulante în anul 2009 față de anul 2008 provine, în principal, din creșterea soldului creanțelor de încasat cu suma de 46.852.648 lei .

În structura datoriilor înregistrate de societate la 31 decembrie 2009, datoriile de plată într-o perioadă mai mare de 1 an, reprezintă 14,32% din total .

La data de 31.12.2009, unitatea noastră avea de încasat creante comerciale în valoare de 57.424.775,96. lei, din care

- clienți: 8.273.073,45 lei ;
- clienți incerti 984.753,08 lei ;
- creante în grup :47.601.300,91 lei ;
- provizioane pt.clienți incerti: 826.766,34 lei;
- furnizori debitori 1.392.414,86 lei .

În anul 2009 în urma referatului întocmit de Oficiul Juridic din cadrul SC INTFOR SA s-a hotărât trecerea pe cheltuieli a creanțelor neincasate după cum urmează :

a) **Clienți pentru care au fost constituite provizioane în anii precedenți a căror faliment a fost încheiat, fiind radiati la Registrul Comerțului.**

Denumire	CIF	creanta	provizion	TVA
Ardeleanca Zalau	10553369	185.933,62	156.246,74	29.686,88
Deltacar Galati	1650621	1.816,84	1.526,76	290,08
Oil Model Construct	14671588	2.012,72	1.691,36	321,36
Proteus Galati	7481319	28.081,86	26.008,73	2.073,13
Roconstruct Galati	16087039	10.905,65	9.164,41	1.741,24
Romsidgal	6592106	5.198,48	4.368,47	830,01
Terotehnic Comanesti	8589182	4.942,46	4.051,19	891,27
TOTAL		238.891,63	203.057,66	35.833,97

b) Clienti pentru care nu au fost constituite provizioane in anii precedenti si care s-au prescris .

Lei

Denumire	Creanta neincasata
Gacridanem	46,41
Grestincom	2,74
Ionascu Ion	163,56
Metaplast	2,69
Mirano	4,89
Mondoterm	56,65
Ramtech	49,48
TOTAL	326,42

c) Avansuri acordate mai vechi de 3 ani care s-au prescris :

Lei

Denumire	Avans
Petromidia Rompetrol	1.303,33
TOTAL	1.303,33

d) Clienti pentru care se constituie provizioane in anul 2009 a caror faliment a fost declarat la Registrul Comertului.

lei

Denumire	Debit	Val Provizion	TVA
Agriter	1.342,82	1.128,42	214,40
Biacris	432.364,92	363.331,87	69.033,06
Bio Ecologie	2.366,67	1.988,80	377,87
Berdrans	12.258,75	153,45	29,16
Concept Mobil	182,6	2.168,64	412,04
Eleni Impex	2.580,68	22.294,39	4.235,93
Eleon Grup Vanatori	26.530,32	2.599,09	493,83
Energomontaj Tr Severin	3.092,92	1.889,67	359,04
Fly Grup	2.248,71	3.704,50	703,86
Gasequip	4.408,36	6.401,84	1.216,35
ICMRS	7.618,19	252,10	47,90
Instal Electromayer	300	1.671,70	317,62
Ican Com Tulcea	1.989,32	2.968,33	563,98
Mabomit Braila	3.532,31	4.554,86	865,42
Mistral Tecuci	5.420,28	690,00	131,10
Prodip	821,1	8.645,26	1.642,60
Ranforti	10.287,86	2.380,71	452,33
Recon Galati	2.833,05	681,67	129,52
Rom Metal	811,18	96,48	18,33
Synergie Construct	114,8	87,07	16,54
Turom Steel	103,6	521,52	99,09
Wert Construct	620,61	38.079,03	7.235,02
West Eurotrade	45.314,05	10.301,17	1.957,22
TOTAL	567.143,10	476.590,57	90.552,21

Datoria totala a SC INTFOR SA la 31.12.2009 este de 162.682.741 lei cuprinde:

-Furnizori	63.951.552 lei
-Datorii intragrup	1.212.795 lei
-Oblig.catre bugetul de stat si asig.sociale	496.174 lei
-Credite bancare	82.629.169 lei
-Leasing	13.803.096 lei
-Alte datorii (drepturi personal,clienti creditori, creditori diversi)	589.955 lei
TOTAL	162.682.741 lei

Totalul de **496.174 lei** datorii la bugetul de stat aflate in sold la 31.12.2009 reprezinta datorii , aferente lunii noiembrie si decembrie, datorii care au fost compensate in primul trimestru al anului 2010 cu impozitul pe profit de recuperat .

La data de 31.12.2009 SC INTFOR SA are in derulare urmatoarele contracte de imprumut:

No	Banca	Tip Credit (investitii, revolving, etc)	Limita Aprobata EUR	Data acordarii	Valabilitatea lunii	Ramas de rambursat la 31.12.2009 RON
1	BRD	plafon de finantare	4,237,000	31.12.2009	24.01.2010	17,890,478
2	BCR	linie de credit	3,500,000	10/12/2009	09/06/2010	14,798,700
3	BCR	credit investitii teren	308,125	08/05/2006	15/04/2011	386,019
4	BCR	credit stocuri	1,500,000	25/09/2008	18/11/2010	6,341,878
5	BCR	credit investitii laminor	3,500,000	25/09/2008	15/07/2014	14,798,700
6	Bancpost	linie de credit	3,000,000	24/08/2009	24/06/2010	12,684,600
7	UCT	linie de credit	3,700,000	24/05/2007	04/01/2010	15,728,794
TOTAL	-	-	19,745,125		-	82,629,169

1) Plafon global de finantare multivaluta pentru finantarea activitatii curente contractat la BRD – GSG Galati, in valoare de 4.237.000 Euro, valabil pina la data de 24.01.2010, garantat cu urmatoarele bunuri:

- ipoteca asupra lot 7 imobilului compus din « Depozit de materiale de constructii si produse metalurgice »
- ipoteca asupra imobilului constand in lotul nr.3 – “Depozit Tarc”
- ipoteca asupra imobilului constand in lotul nr.8 – “Hala profile formate la rece”
- cesiunea drepturilor de incasare aferenta contractelor ferme de vanzare-cumparare incheiate cu S.C. Arabesque S.R.L. Galati, S.C. BADUC S.A. Bucuresti si S.C. Comprest Gim S.R.L. Bucuresti ;
- garantie reala mobiliara pe sume de bani prezente si viitoare deschise la BRD pana la concurenta sumei de 5.000.000 Euro.
- Gaj mobilier pe sume de bani viitoare in baza borderoului de facturi in valoare de 30% din valoarea plafonului global de finantare.

2) Linie de credit multivaluta pentru finantarea activitatii curente in valoare de 3.700.000 Euro, contractata la UniCredit Romania, valabila pana la 04.01.2010, garantata cu urmatoarele bunuri :

- ipoteca asupra imobilului constand in lotul nr.9 – “Magazie Materiale”
- ipoteca asupra imobilului constand in lotul nr.13 – “Hala Sculerie + Abkant”
- ipoteca asupra imobilului constand in lotul nr.12 – “Benzinarie”
- ipoteca asupra imobilului constand in lotul nr.2 “Zona electrocare”
- garantie reala mobiliara avand ca obiect stoc marfa, materii prime si produse finite asupra stocurilor de materii prime si produse finite in valoare de 80% ;
- cesiunea drepturilor de incasare aferenta contractelor ferme de vanzare-cumparare incheiate in valoare de 20% din facilitate : ADIMET SA IASI , ADISMET SRL GALATI , ADMED SA BUCURESTI , ALI. PIC SA TIMISOARA , AMBIENT SA SIBIU , ANLASEN SRL GALATI , APROMAT IND RM.VALCEA , BAD SA BOTOSANI , ARCELOR MITTAL TUBULAR ROMAN , APROMET SRL ORADEA , BERDSID SRL GALATI , BRAPOLCONS SRL GALATI , CHARLIE COMAT SA CRAIOVA , COMAT GRUP SA BUZAU , COMAT MET SA BUCURESTI , COMAT SA CONSTANTA , COMAT SA SATU MARE , COMELF FPPI BISTRITA , CONSTAM METAL SA BUZAU , DADYMAR GALATI , DDS GROUP SRL BUCURESTI , FIVE HOLDING CONSTANTA , GENESIS INTERNATIONAL BUCURESTI , GIMART IMP-EXP CALARASI , I.L.S BACAU , ICM ECAB SA BUCURESTI , IRAL TRADING SRL IASI , LA TOT SRL ONESTII , MACH 1 SRL SILOBOZIA , MADECO IMP-EXP SRL CLUJ NAPOCA , MAIRON SA GALATI , MEDIA PRO SRL BUZAU , METABRAS SA BRASOV , MEVA SA TURNU SEVERIN , METAL DISTRIBUTIE S.R.L. IASI , NETINVEST SRL IASI OEHLEH MECANICA SRL , OLIMPIA STEEL SA CLUJ , PALLEGRINI SRL GALATI , PRESCON BV SA BRASOV , PREVIMET IMPEX SRL CRAIOVA , PROHESTROM SRL GALATI , PROIMSAT SA RAMNICU VALCEA , REFLEX FATADE SRL , REPSTEEL SA CALARASI , RIONE TRADING R SRL GALATI , ROCAST SA FILIPESII DE PADURE , ROCOMET IMPEX SRL BRASOV , ROVIMETAL SRL GALATI , SOMIR COMIMPEX SRL FOCSANI , SOWIENS SRL , STAR MET SA DUMBRAVA ROSIE , STEEL TRADE , STEND GALATI , TALINACRIS SRL GALATI , TMK-ARTROM SA SIATINA , TEHNOROM SRL BACAU , TRAMIK SRL GALATI , TRANSCARPATICA SA CLUJ NAPOCA , UPETROM-IMAI SA PLOIESTI , UZINA CONCORDIA , VEPEX COM SRL GALATI , VIALMACOM SRL GALATI, BRAVO INTERNATIONAL, CAROMET TRADING, LINDAB SRL , METAL TRADING SRL , METAL TRADE INTERNATIONAL SRL , TEL DRUM ALEXANDRIA , ROMINEX MINING ENGINEERING .

3) Plafon aprobat de 5.000.000 Euro la BCR din care :

- **Linie de credit la BCR in valoare de 3.500.000 Euro**, valabila pana la 09.06.2010,
- **Linie de credit la BCR in valoare de 1.500.000 Euro**, valabila pana la 18.11.2010, garantate cu:
- Ipoteca asupra imobilului proprietatea SC INTFOR SA, identificat ca lot 6- “Cantina + Gradina”
- Ipoteca asupra imobilului proprietatea SC INTFOR SA, identificat ca lot 7- “Zona desfacere”
- Ipoteca asupra imobilului proprietatea SC INTFOR SA, situat in extravilanul orasului Popesti-Leordeni jud. Ilfov, compus din teren in suprafata de 12.531,99 mp;
- Contract de garantie reala mobiliara fara depozitare asupra stocurilor de materii prime, materiale si produse finite (tabla BLR\BLC\BLZ, rulouri tabla L.BZ, Profile LBC, tabla zincata, materiale auxiliare – bunuri fungibile) depozitate in incinta SC INTFOR SA;
- cesiunea incasarilor viitoare ce vor rezulta din contractul de livrare produse finite, nr.8330/c37/07.01.2008, incheiat cu SC GIROMETAL SRL ;
- garantie reala mobiliara fara depozitare asupra soldului creditor al conturilor curente/subconturilor deschise la BCR SA;
- Garantie reala mobiliara fara depozitare asupra utilaje (instalatia de lacuire cu nr de inventar:22253, 1 autobasculante SCANIA cu nr de inventar:22281, 1 autobasculante SCANIA cu nr de inventar:22282, 1 macara RDK cu nr de inventar:22354), proprietatea societatii SC INTFOR SA;

4) Credit pentru investitii la BCR in valoare de 308.125 Euro, durata creditului este de 60 luni, respectiv 15.04.2011, garantat cu:

- Ipoteca asupra terenului arabil in suprafata de 12.531,99 mp ,situat in extravilanul localitatii Popesti Leordeni, jud. Ilfov evaluat la aproximativ 375.000 Euro

- Garantie reala mobiliara fara depozitare asupra mijlocului fix cu numarul de inventar 22.253 'Linia de lacuire banda ' Garantie reala mobiliara fara depozitare asupra asupra soldului creditor al conturilor curente deschise la BCR ;

5) **Credit pentru investitii la BCR in valoare de 3.500.000 Euro**, durata creditului este de 72 luni, respectiv pana la 15.07.2014 cu perioada de gratie 18 luni pana la data de 15.02.2010, garantat cu :
 -Ipoteca de rang I asupra imobil Lot 1 -"Cladire Administrativa P + 1E"
 -Ipoteca de rang I asupra imobil Lot 5 -"Teren fotbal"
 -Ipoteca de rang IV asupra imobil Lot 10 -"Cladire Administrativa P + 2E "
 - Garantie reala mobiliara fara depozitare asupra soldului creditor al conturilor/subconturilor curente in lei si valuta deschise la BCR ;

6) **Linie de credit la Bancpost in valoare de 3.000.000 Euro** valabila pana la 24.06.2010 garantata cu :
 - ipoteca asupra imobilului constand in lotul nr.11/1 - numar cadastral 21304 ;
 - ipoteca asupra imobilului constand in lotul nr.11/3 - numar cadastral 21306 ;
 - ipoteca asupra imobilului constand in lotul nr.11/4 - numar cadastral 21307 ;
 - cesiunea incasarilor viitoare ce vor rezulta din contractul de livrare produse finite, incheiat cu SC Quick Comarf SRL ;
 - Contract de garantie reala mobiliara fara depozitare asupra stocurilor de materii prime rului BLC depozitate in incinta SC INTFOR SA ;
 - Garantie reala mobiliara asupra soldurilor creditoare ale conturilor curente deschise la Bancpost ;

La data de 31.12.2008 SC INTFOR SA are in derulare urmatoarele contracte de leasing :

No	Companie Leasing	Bun contractat	Limita Aprobata (eur)	Valabilitatea liniei	Ramas de rambursat la 31.12.2009 ron
1	BCR Leasing	Sistem aer comprimat	24,182.50	02.09.2013	78,956
2	BCR Leasing	Sistem aer comprimat	12,792.50	02.09.2013	41,768
3	BCR Leasing	Transformator cu rasina	19,537.25	02.12.2013	67,460
4	BCR Leasing	Laminor la rece 6 cilindri	3,382,900.34	28.09.2013	13,246,372
5	BCR Leasing	Celule electrice	60,828.76	31.12.2013	229,375
6	BCR Leasing	Instalatie de forta	41,055.81	01.11.2013	139,165
TOTAL			3,541,297	x	13,803,096

4. Situatia economico-financiara a intreprinderii respectiv contul de profit si pierdere pe anul 2009, comparativ cu anul precedent, se prezinta astfel:

lei

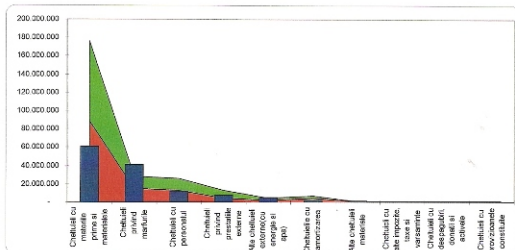
	Denumirea indicatorilor	Realizari		Diferente (+/-)
		AN 2008	AN 2009	
1	Cifra de afaceri neta	118.479.803	116.223.685	-2.256.118
2	Venituri din exploatare	140.554.588	122.202.112	-18.352.476
3	Cheltuieli de exploatare	128.156.878	132.801.296	+4.644.418
4	Rezultatul din exploatare profit/pierdere	12.397.710	-10.599.184	-22.996.894
5	Venituri financiare	894.705	1.183.923	+289.218
6	Cheltuieli financiare	12.585.555	11.580.103	-1.005.452
7	Rezultatul financiar profit/pierdere	-11.690.850	-10.396.180	-1.294.670

8	Venituri extraordinare	0		0
9	Cheltuieli extraordinare	0		0
10	Rezultatul extraordinar profit/pierdere	0	0	0
11	Venituri totale	141.449.293	123.386.035	-18.063.258
12	Cheltuieli totale	140.742.433	144.381.399	+3.638.966
13	Rezultatul brut profit/pierdere	706.860	-20.995.364	-21.702.224
14	Impozitul pe profit	154.547	14.667	-139.880
15	Rezultatul net profit/pierdere	552.313	-21.010.031	-21.562.344

Din datele contabile se constata o crestere a cheltuielilor totale de la 140.897 mii lei cat s-a inregistrat in anul 2008 la 144.395 mii lei in cursul anului 2009, in conditiile in care veniturile totale cunosc o scadere de la 141.449 mii lei cele aferente anului 2008 la 123.386 mii lei in anul 2009. In cadrul cheltuielilor totale, cresc cheltuielile cu dobanzile si comisioanele bancare cu suma de 2.033 mii lei, iar in cadrul veniturilor totale veniturile din vanzarea productiei realizate scad cu 30.224 mii lei. Cu toate acestea, cifra de afaceri cunoaste in anul 2009 fata de anul 2008 o scadere cu doar 2.257 mii lei datorita cresterii vanzarilor de marfuri cu suma de 27.968 mii lei. Marja comerciala realizata pe seama acestor vanzari este insa prea mica pentru a putea acoperii cheltuielile financiare. De precizat este faptul ca pierderea contabila inregistrata la finele anului 2009 din reevaluarea creantelor si datoriilor in valuta conform normelor legale in vigoare in suma de 5.121 mii nu a generat concomitent si iesirea de resurse.

Cheltuielile de exploatare realizate in anul 2009 comparativ cu cele realizate in anul 2008 si an 2007 pe structura se prezinta astfel :

Denumire	An 2007		An 2008		An 2009	
	Valoare (ron)	Procent %	Valoare (ron)	Procent %	Valoare (ron)	Procent %
Cheltuieli cu materiile prime si materialele consumabile	88.742.457	68,48%	87.251.863	67,98%	61.223.988	46,03%
Cheltuieli privind marfurile	15.069.178	11,63%	13.371.071	10,42%	41.207.147	30,98%
Cheltuieli cu personalul	12.849.911	9,92%	12.825.348	9,99%	12.136.053	9,12%
Cheltuieli privind prestatiile externe	4.605.597	3,55%	8.624.724	6,72%	7.429.038	5,59%
Alte cheltuieli externe(cu energie si apa)	2.418.381	1,87%	2.434.024	1,90%	5.237.917	3,94%
Cheltuielile cu amortizarea	4.644.317	3,58%	2.552.188	1,99%	2.648.588	1,99%
Alte cheltuieli materiale	388.424	0,30%	244.870	0,19%	1.670.883	1,26%
Cheltuieli cu alte impozite, taxe si varsaminte asimilate	316.946	0,24%	388.183	0,30%	522.771	0,39%
Cheltuieli cu despagubiri, donatii si active cedate	410.374	0,32%	369.418	0,29%	253.595	0,19%
Cheltuieli cu provizioanele constituite	145.091	0,11%	291.224	0,23%	679.649	0,51%
Total cheltuieli de exploatare	129.590.676	100,00%	128.352.913	100,00%	133.009.629	100,00%



În perioada 2007 - 2009, cheltuielile de exploatare au cunoscut mici modificări sub aspect structural. Doar în anul 2009 ponderea cheltuielilor cu materia primă și materialele a scăzut de la 67%-68% (caț s-a înregistrat în anii 2008 respectiv 2007) până la 46% ca urmare a creșterii cheltuielilor cu marfurile în totalul cheltuielilor de exploatare. Așa cum am mai precizat, acest lucru s-a datorat în primul rând vânzărilor de materie primă rului bandă laminată la rece full hard către S.C. PROFILAND S.R.L., marfa achiziționată în baza contractului comercial de către S.C. INTFOR S.A. Galați de la Erdemir România.

În anul 2010, situația se va normaliza, în sensul materia primă reprezentând suportul pentru bandă zincată și vopsită produsă de Profiland va fi realizată în totalitate de către S.C. INTFOR S.A. Galați în cadrul Laminorului reversibil 20 cilindri (astfel sumele ce s-au regăsit în anul 2009 în contul de 707 "Venituri din vânzarea marfurilor" se vor regăsi în anul 2010 în contul 701 "Venituri din producția realizată").

Reamintim faptul că în cursul anului 2009 s-a înregistrat o creștere a ponderii cheltuielilor cu utilitățile în totalul cheltuielilor de exploatare datorită punerii în funcțiune a noului flux tehnologic laminare-zincare-vopsire, iar mai apoi ca urmare a creșterii consumurilor cu utilitățile aferente producției realizate de către noul flux.

Nr.	Denumire indicator	UM	An 2007	An 2008	An 2009
1	Cheltuiala cu salariile	Ron	8,922,695	9,135,979	9,160,484
2	Cheltuiala cu etichetele de masa	Ron	1,529,070	1,418,344	937,049
3	Cheltuiala cu contributiile angajatorului	Ron	2,630,043	2,502,922	2,380,801
4	Total cheltuiala salariala	Ron	13,081,808	13,057,245	12,478,334
5	Numar mediu de salariati	salariat	578	578	480
6	Cifra de afaceri	Ron	120,762,241	118,479,803	116,223,629
7	Productia realizata	Ron	53,976	38,675	29,827
8	Productia realizata	Ron	107,168,899	87,301,369	59,031,333
9	Cheltuiala salariala /om	Ron/salariat	22,633	22,590	25,997
10	Productivitatea muncii (to/om)	to/salariat	93	67	63
11	Productivitatea muncii (ron/om)	Ron/salariat	185,413	151,040	122,982
12	Pondere cheltuielilor salariale in cifra de afaceri	%	10.83	11.02	10.74

În perioada analizată, se constată o descreștere a volumului producției fără ca aceasta să se reflecte în scăderea numărului de personal angajat, datorită faptului că în această perioadă o parte

importanta din personalul productiv a fost reorientat catre activitatea investitionala. Potrivit calculelor, din total cheltuiuala salariala de 12.478.334 lei aferenta anului 2009, suma de 1.040.568 lei a reprezentat numai cheltuiuala salariala imobilizata in lucrarile de investitii, devenind astfel o cheltuiuala ce nu a generat in perioada analizata plusvaloare.

Intrucat in cursul anului 2009, S.C. INTFOR S.A. Galati si-a finalizat investitiile majore, dar si ca urmare a crizei economice a fost necesara restructurarea rationala a acestor posturi si implicit degrevarea activitatii de exploatare de aceste costuri suplimentare.

Astfel, daca la inceputul lunii decembrie 2009 S.C. INTFOR S.A. Galati avea un numar de 420 salariati la 01 martie 2010 numarul acestora a scazut la 198 salariati drept urmare a disponibilizarilor realizate. Economia salariala la fondul de salarii pe luna in anul 2010 va fii de aproximativ 410.000 lei fara a lua in calcul si contributiile firmei la buget.

5. Programul de investitii

În anul 2009 s-au realizat investitii în valoare de **20.921.587,34 lei**, acestea incluzând terenuri, mijloace fixe independente, mijloace fixe care au necesitat montaj, imobilizări necorporale, avansuri acordate pentru imobilizări și mijloace fixe achiziționate prin leasing. Lucrările de investiții realizate în anul 2009 au fost constituite din lucrări de construcții-montaj și achiziții de echipamente pentru principalele obiective cuprinse în program astfel :

DENUMIRE INVESTITIE	TOTAL
Casa Durau	1.181.984
Pod rulant	31.518
Modernizare Laminor 1,2,3,4	6.523.781
Modernizare zincare parapeti	8.600
Racitoare caja laminare	64.780
Panou afisaj zincare parapet	17.650
Executie laminor reversibil 20 cilindri	32.030.779
Montaj si inscizare cazan abur	122.092
Modernizare linie profile 250x3	90.971
Modernizare linie profile 300x5	141.755
Exec.carucior transp.rulou 20t	206.165
Exec.carucior transp.rulou 10t	104.518
Instalatie de decapare	25.246
Pod rulant 8tfx6,8m	35.832
Modul termopan	17.205
Masina format,roluit si taiat profile	153.140
Modul comanda caja termopan	5.033
Dispozitiv de manevrat rulouri 5 tf	36.920
Cale rulare si stalpi zona lam.4	54.179
Modif grinda 3,2tfx8,5m in palan 10t	115.382
Pod rulant 5tfx28m	177.510
Statie electrica pt laminorul reversibil	19.400
Modernizare retea canalizare	172.776
Modul comanda laminor reversibil	8.110
Acoperis si inchideri laterale	1.617.353
Amenajat atelier masina rectificat	495.586
Panou afisaj electronic Tirighina	46.197
Alte investitii	107.233
Modernizare cabina gestionar profile	54

Flux debitare tabla din rulo-uri si ramasita	130.185
Pregatire rulo-ului decapat pt lamona-re reversibil	31.341

Au fost finalizate in cursul anului 2009 si puse in functiune lucrari de investitii la obiective noi sau lucrari de modernizare la mijloace fixe existente, in valoare de 5.903.049 lei, astfel :

- Birou+laborator – modernizare decembrie 2009	298.776,56 lei
- Cale rulare laminor 1,2,3 – PIF noiembrie 2009	92.823,72 lei
- Cale rulare laminor 4 – PIF noiembrie 2009	320.497,92 lei
- Cale rulare vopsire termica – PIF noiembrie 2009	813.381,49 lei
- Recipient cilindric vertical – PIF noiembrie 2009	9.956,94lei
- Cale rulare cota 8500 – PIF noiembrie 2009	97.475,79 lei
- Cale rulare cota 27000– PIF noiembrie 2009	50.914,68 lei
- Turn racire pt zinc. si vop. – PIF decembrie 2009	269.608,89lei
- Cale rulare cota 6000 – PIF decembrie 2009	109.958,17lei
- Instalatie racire apa industriala– PIF noiembrie 2009	355.703,94lei
- Deviere retele gaze naturale – modernizare decembrie 2009	203.094,96lei
- Instalatie aer comprimat zincare si vopsire- PIF noiembrie 2009	52.985,19lei
-Compresor 20 mc – PIF noiembrie 2009	121.074,56lei
-Pod rulant 3.2tfx7.5m – PIF noiembrie 2009	29.135,39lei
- Compresor 10mc – PIF noiembrie 2009	69.760,27lei
-Instalatie electrica de forta- PIF decembrie 2009	210.272,59lei
-Pod rulant 5tfx18m- PIF noiembrie 2009	45.294lei
-Celule electrice lam revers- PIF noiembrie 2009	297.660,02lei
-Cos de fum pt zincare si vopsire- PIF decembrie 2009	22.207,39lei
-Pod rulant 2x5tfx18m- PIF noiembrie 2009	65.874lei
-Pod rulant 10tfx19.5m- PIF noiembrie 2009	60.416lei
-Turn racire static gaz protectie- PIF decembrie 2009	9.881,73lei
-Instalatie aer comprimat zincare-vopsire- PIF noiembrie 2009	19.331,30lei
-Instalatie electrica statica demineralizare- PIF decembrie 2009	8.276,51lei
-Trafo uscate si ulei- PIF decembrie 2009	338.222,91lei
-Panou firma- PIF martie 2009	16.831,41lei
-Retea electrica zona zincare- modernizare decembrie 2009	636.865,02lei
-Transformator 2500kva- PIF decembrie 2009	820.839,66lei
-Celule electrice vd4- PIF noiembrie 2009	155.491,54lei

6. Politica privind protectia mediului

În cadrul S.C. INTFOR S.A. Galați se desfășoară activități de producție cu profil metalurgic, dar și activități de valorificare a deșeurilor reutilizabile. În desfășurarea acestora se are în vedere în mod special respectarea legislației în vigoare cu privire la protecția mediului. Acest lucru se obține prin asigurarea și investirea în tehnologii de lucru performante care să permită protejarea mediului dar și prin cunoașterea de către toți angajații firmei a normelor ce trebuie respectate (norme specificate și în autorizația de mediu a societății) și a modului de aplicare a cerințelor.

Conștientizarea personalului se face prin instruirea acestuia periodic, astfel încât să se cunoască obligațiile de bază privind :

- modul de efectuare a monitorizării factorilor de mediu (aer, apă, zgomot, sol);
- activitățile desfășurate pentru protecția mediului;
- modul de gospodărire a apelor, a deșeurilor și ambalajelor, a substanțelor toxice și periculoase;

prin existența în cadrul SC INTFOR SA a unor instalații de epurare a apelor uzate , de contractare a unor servicii cu o serie de firme colectoare a deșeurilor și substanțelor toxice etc.

De asemenea se are în vedere ca în perioada următoare să se implementeze un sistem de management de mediu conform ISO 14001, astfel încât activitatea sa să poată desfășura controlat și să poată fi îmbunătățită.

Mediul adecvat menținut în societate asigură o încurajare continuă a angajaților de a obține cele mai bune rezultate atât individuale cât și în cadrul echipelor în care lucrează, în vederea satisfacerii cerințelor clienților, prin executarea de produse calitative, și respectării reglementărilor de mediu în vigoare. Existența unei strategii de mediu și a planului de management de mediu.

Activitățile cu impact desfășurate în cadrul societății sunt autorizate, fiind emisă Autorizația de Mediu nr. 55/03.08.2004, care în 05.03.2008 a fost revizuită, conform Ordinului 876/2004, datorită schimbării codurilor de activitate CAEN conform Ordinului I.N.S. nr. 337 /2007. În cursul anului 2008 a fost necesară și reobținerea Autorizației de Gospodărire a Apelor datorită apariției unor modificări în capacități de producție. Societatea are în permanentă grijă să fie informată cu privire la noutățile și modificările aparute în legislația de mediu, astfel încât cerințele legale să fie respectate cu strictețe.

Costuri de tratare și neutralizare

În cursul anului 2008 și respectiv 2009 s-a cheltuit pentru protecția mediului cca. 137.138 lei și respectiv 203.000 lei pentru diverse cheltuieli de protecția mediului, cum ar fi: neutralizare deșeurilor, amenajare de spații verzi, măsurare indicatori de mediu, achiziționare de materiale absorbante biodegradabile, neutralizare ape uzate.

Gradul de colectare selectivă a deșeurilor:

În cadrul S.C. INTFOR S.A. Galați, este stabilit un sistem de colectare selectivă a tuturor deșeurilor generate din procesele tehnologice și activitățile administrative. Sistemul este conform H.G. nr.81/2002 și asigură colectarea, gestionarea, stocarea temporară și livrarea acestora numai societăților care dețin autorizație de valorificare pentru fiecare tip de deșeu.

Deșeurile generate sunt codificate în conformitate cu prevederile H.G. nr. 856/2002, sunt gestionate

pe tipuri (intrari-iesiri - fisa de magazin completata de catre gestionari periodice) si stocate in spatii special amenajate pentru a nu fi posibila poluarea mediului inconjurator. Putem spune ca deseurile generate in cadrul societatii sunt colectate selective in proportie de 100%. In vederea respectarii cerintelor legale privind modul de gestionare al deseurilor, societatea transmite situatii lunare la Agentia de Protectia Mediului Galati si Garda Nationala de mediu Galati .

Starea de salubritate, curatenie, zone verzi in unitate:

Salubritatea in cadrul societatii se efectueaza prin colectarea si ridicarea deseurilor menajere, periodic, conform contractului incheiat intre S.C. INTFOR S.A si S.C. ECOSAL PREST.S.A. Galati. In ceea ce priveste amenajarea spatiilor verzi, in cadrul societatii se asigura permanent mentinerea in perfecta stare de curatenie a spatiilor verzi. Suprafata spatiilor verzi este de 4.000 mp.

7. Evenimente ulterioare bilanțului

Aparitia crizei financiare la sfarsitul anului 2008, cu impact major in toate domeniile de activitate generand restrangerea activitatilor, cresterea numarului falimentelor, a avut o influenta negativa si in segmentul metalurgic mondial. S.C. INTFOR S.A. Galati la fel ca de altfel marea majoritate a societatiilor romanesti a incercat in aceasta perioada gasirea acelor solutii optime care sa-i asigure "supravietuirea" si chiar posibilitatea iesirii din perioada de regres, perioada manifestata pe tot parcursul anului 2009 asa cum rezulta din datele contabile prezentate. In aceste conditii a aparut in vederea "salvgardarii societatii", necesitatea aplicarii de catre S.C. INTFOR S.A. Galati a prevederilor Legii nr. 381/2009, privind introducerea concordatului preventiv si mandatului ad-hoc. Astfel in data de 18.02.2010, S.C INTFOR SA Galati a depus cerere de deschidere a procedurii de concordat preventiv conform dosarului nr. 918/121/2010, prin numirea in calitate de conciliator a MG EXPERT Galati. Finalizarea dosarului de concordat preventiv va avea loc pe data de 02.06.2010, data la care se vor centraliza voturile creditorilor concordatari.

8. Sinteza Hotararilor A.G.A. adoptate in 2008

1) s-a aprobat Raportul consiliului de administratie privind situatiile financiare ale anului 2008, descarcarea de gestiune a consiliului de administratie pentru anul 2008 si inchiderea exercitiului financiar la data de 31.12.2008 la S.C. "INTFOR S.A." după cum urmează:

- Contul de profit și pierderi, din care rezultă :

- Cifra de afaceri	118.479.803	lei
- Venituri totale	141.449.293	lei
- Cheltuieli totale	140.742.433	lei
- Profit brut	706.860	lei
- Profit net	552.313	lei

- Se aprobă repartizarea profitului net în sumă de 598.301 lei, după cum urmează:

- Constituirea de rezerve legale	63.547	lei
- Surse proprii de finanțare	488.766	lei

2) aprobarea Programul de investitii pentru 2009 in care total investitii: 20.970.000 lei.

- 3) aprobarea Programul de productie pentru anul 2009 cu valoarea productiei marfa 199.238.655 lei
- 4) aprobarea Bugetul de Venituri si Cheltuieli pentru anul 2009 in care s-au prevazut:
- venituri totale in suma de 202.685.379 lei
 - cheltuieli totale 200.013.424 lei
 - rezultat brut de 2.671.955 lei
 - rezultat net de 2.265.818 lei
- 5) aprobarea eliberarii din functia de membrii ai consiliului de administratie a domnului Balan Mitus si respectiv doamna Nina Boza si completarea pana la 5 membrii a consiliului de administratie cu numirea urmatoarelor administratori domnul Andrei G. Lisinschi CNP: 1590318170335 si domnul Chirila Petrache CNP: 1570311170321
- 6) aprobarea structurii organizatorice valabila de la 1.05.2009 cu 418 posturi.
- 7) aprobarea adaugarii in obiectul de activitate a codului CAEN 6492 - alte activitati de creditare.
- 8) aprobarea contractului de inchiriere a terenului si halelor aferente, situate in extravilanul municipiului Galati, Tirighina, DN 25, incheiat cu SC PROFILAND SRL Galati.
- 9) Se aproba contractul de inchiriere a Statiei Distributie Carburanti incheiat cu SC TOTSID SRL Galati
- 10) aprobarea, in vederea acoperirii necesarului de lichiditati al societatii, limita de creditare de pana la 25 milioane euro, in temeiul prevederilor art. 241 din Legea 297/2004 privind piata de capital si art. 153^22 din Legea 31/1990 republicata.
- 11) imputerniceste pe domnul Lisinschi A. Andrei, Presedinte al Consiliului de Administratie, legitimat cu CI seria GI. nr. 555334 emisa de SPCLEP Galati la data de 08.04.2008, CNP 1850826170014 sa semneze contractele de credit si contractele de garantie aferente creditelor in limita plafonului aprobat.

Avand in vedere cele prezentate mai sus, propunem Adunarii Generale a Actionarilor sa aprobe:

- 1) situatiile financiare de inchidere a exercitiului financiar 2009, si anume:
- bilantul contabil;
 - contul de profit si pierdere, din care rezulta:
 - o Cifra de Afaceri 116.223.685 lei;
 - o Venituri totale 123.386.035 lei;
 - o Cheltuieli totale 144.396.066 lei;
 - Situatia modificarilor capitalului propriu;
 - Situatia fluxurilor de numerar;
 - Politici contabile si note explicative

DIRECTOR GENERAL
ANDREI G. LISINSCHI

